

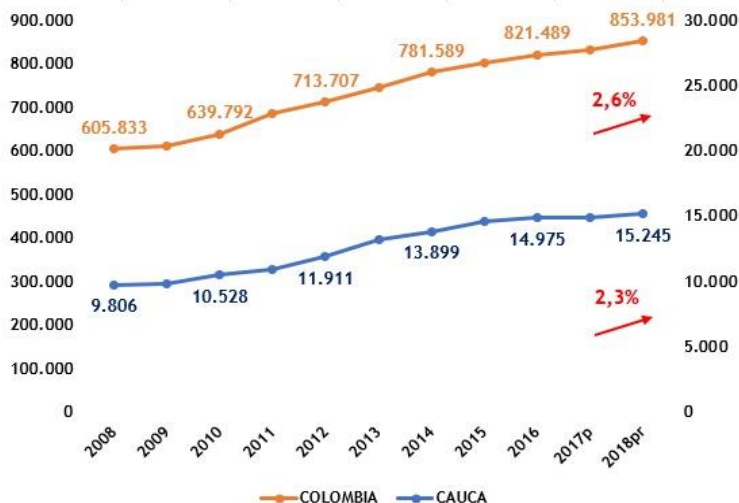
## Producción y Valor Agregado del Cauca

La composición económica del PIB presentó cambios significativos durante las últimas décadas. En efecto ganó mayor espacio el sector terciario por el crecimiento de los servicios, tanto en la administración pública como en la especialización de las cadenas productivas de la industria regional. Este proceso, a pesar de los rezagos, ha engrosado poco a poco la participación del sector terciario en la cadena productiva de bienes y servicios del Cauca, con relación al total nacional.

Según el DANE, la economía del departamento del Cauca creció en un 2,3% en el 2018, respecto al año anterior, tan solo tres puntos porcentuales por debajo del total nacional (2,6%) en el mismo periodo. Al respecto, para este primer trimestre de 2019 la economía nacional ha crecido un 2,8% frente al mismo periodo del año anterior, estas cifras muestran que, aunque a un ritmo no mucho ligero, la economía departamental ha logrado crecer y lo hace de manera análoga que el total del país. (Gráfico 1).

En el 2018, el Producto Interno Bruto, según las actividades económicas, tuvo importantes crecimientos respecto al 2017. Las actividades económicas que más contribuyen a esta dinámica son: Agricultura, ganadería, caza, silvicultura y pesca creció 10,4%; Actividades financieras y de seguros creció 6,5%; Información y comunicaciones creció 4,1%; Actividades artísticas, de entretenimiento y recreación y otras actividades de servicios creció 3,3%; Comercio al por mayor y al por menor; reparación de vehículos automotores y motocicletas; Transporte y almacenamiento; Alojamiento y servicios de comida creció 2,1%, entre otras. La agricultura una vez mas es el baluarte de nuestra economía (Gráfico 2).

Gráfico 1. Producto Interno Bruto (miles de millones de pesos), Colombia - Cauca (2008-2018).



FUENTE: DANE. Elaboración Cámara de Comercio del Cauca

Gráfico 2. PIB del Cauca por actividades económicas (miles de millones de pesos) 2017 vs. 2018.



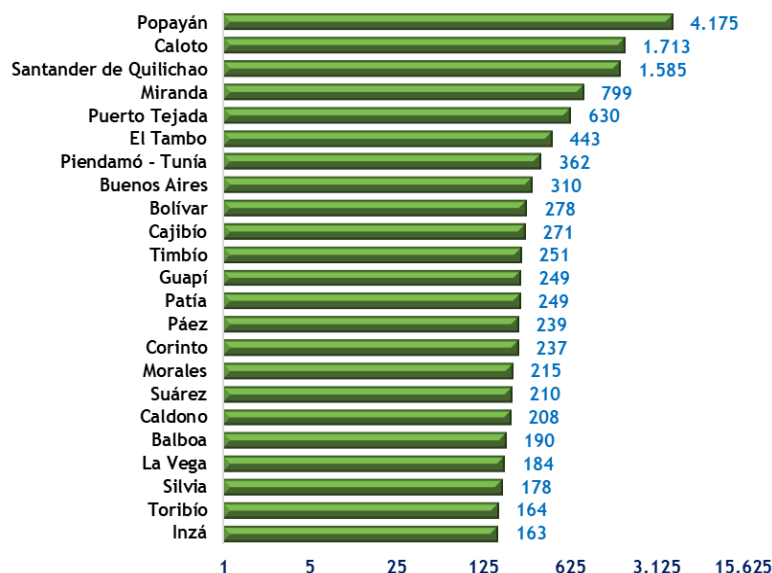
FUENTE: DANE. Elaboración Cámara de Comercio del Cauca

Diversos indicadores muestran que la actividad productiva de Popayán y del Cauca tiene una dinámica de crecimiento irregular, Estos fenómenos distorsionan la supervivencia de las empresas del país, en el que se mostró una desaceleración importante de la demanda local y el deterioro del comercio externo. Sin embargo, el valor agregado municipal nos permite ver el resultado focalizado después de los distintos procesos productivos para la creación de bienes y servicios. Esto no es otra cosa que la representación del resultado final de la actividad productiva del total de las unidades de producción residentes.

El último reporte del DANE, acerca del valor agregado municipal del departamento del Cauca, deja en evidencia la participación y el excedente económico de producción que aporta cada municipio al departamento, la ciudad de Popayán tiene el mayor peso relativo en el valor agregado departamental (27.3%), con un total de 4.175 (miles de millones de pesos), lo siguen Caloto y Santander de Quilichao, con un peso de 11.2% y 10.4% respectivamente. (Gráfico 3).

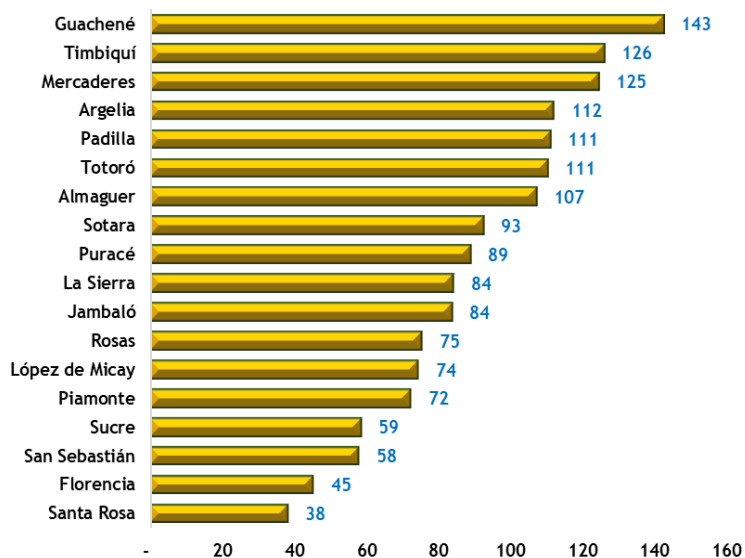
Por otra parte, están los municipios en los que a nivel productivo se evidencian cosas por mejorar, tales son los casos de Guachené, Timbiquí, Mercaderes, Florencia, Santa Rosa, etc., los cuales aportan un promedio al valor agregado departamental que apenas alcanza un 1%, estas regiones presentan grandes brechas a nivel socioeconómico que deben empezar a recortarse con una mayor participación estatal y distribución de políticas públicas que potencien las regiones y les permitan aprovechar al máximo sus recursos, empleando como pilares fundamentales la formalidad empresarial y laboral. (Gráfico 4).

Gráfico 3. Valor Agregado municipal (miles de millones de pesos) apreciados corrientes 2017pr.



FUENTE: DANE. Elaboración Cámara de Comercio del Cauca

Gráfico 4. Valor Agregado municipal (miles de millones de pesos) apreciados corrientes 2017pr.



FUENTE: DANE. Elaboración Cámara de Comercio del Cauca