



CÁMARA DE COMERCIO DEL
CAUCA

NIT. 891.580.011-1

Entorno socio-económico del departamento del Cauca 2019

Ana Fernanda Muñoz Otoya
Presidente Ejecutiva
Cámara de Comercio del Cauca

Autores:
Camilo Ernesto Mosquera
Auxiliar área de competitividad

Cesar Augusto Becerra
Coordinador área de competitividad

Dorely Sánchez Zabala
Coordinadora CAE

Fecha de realización:
Enero de 2019

Cámara de Comercio del Cauca
Popayán
2020



Código N° SC 3346-1

Santander de Quilichao
Calle 4 No. 8 -18
Teléfono: (0_2) 829 22 28

Popayán
Carrera 7 No. 4 - 36
Teléfono: 8243625 Fax: Ext. 122
E-mail: cccauca@cccauca.org.co

El Bordo
Calle 7 con Carrera 4ta (Esquina)
Teléfono: (0_2) 8262079

www.cccauca.org.co



CÁMARA DE COMERCIO DEL
CAUCA

NIT. 891.580.011-1

Contenido

RESUMEN EJECUTIVO	5
METODOLOGIA	5
INTRODUCCION	6
1. OBJETIVOS	7
1.1. Objetivo General	7
1.2. Objetivos Específicos	7
2. CONTEXTO GENERAL DEL CAUCA:	7
3. DEMOGRAFÍA Y POBLACION:	8
3.1. Nacimientos y Defunciones:	10
4. INDICADORES MACROECONOMICOS:	11
4.1. Presupuesto Municipal	11
4.2. Empleo y Desempleo	13
5. EDUCACION	15
6. SALUD	15
7. ELECCIONES	16
8. ACTIVIDAD REGISTRAL	18
CONCLUSIONES Y RECOMENDACIONES	22
REFERENCIAS BIBLIOGRAFICAS:	24



Santander de Quilichao
Calle 4 No. 8 -18
Teléfono: (0_2) 829 22 28

Popayán
Carrera 7 No. 4 - 36
Teléfono: 8243625 Fax: Ext. 122
E-mail: cccaUCA@cccaUCA.org.co

El Bordo
Calle 7 con Carrera 4ta (Esquina)
Teléfono: (0_2) 8262079

www.cccaUCA.org.co

Lista de tablas

Tabla 1. Población Cauca por grupos de edad (2017, 2018 y 2019).....	8
Tabla 2. Presupuesto municipal por sectores de inversión (Precios corrientes 2018).....	12
Tabla 3. Número de instituciones y estudiantes en educación preescolar, básica, media y superior.	15
Tabla 4. Número de estudiantes según universidades, Cauca 2017 y 2018.....	15
Tabla 5. Afiliados al régimen contributivo y subsidiado, Hombres y mujeres, Cauca 2018.	16
Tabla 6. Número potenciales sufragantes por municipio – 2019.....	16



Santander de Quilichao
Calle 4 No. 8 -18
Teléfono: (0_2) 829 22 28

Popayán
Carrera 7 No. 4 - 36
Teléfono: 8243625 Fax: Ext. 122
E-mail: cccauga@cccauga.org.co

El Bordo
Calle 7 con Carrera 4ta (Esquina)
Teléfono: (0_2) 8262079



CÁMARA DE COMERCIO DEL
CAUCA

NIT. 891.580.011-1

Lista de gráficas

Gráfica 1. Población Cauca hombre y mujeres (2015 – 2019).	8
Gráfica 2. Pirámide poblacional Cauca, hombres y mujeres – 2019.	9
Gráfica 3. Nacimientos en el Departamento del Cauca – 2019.....	10
Gráfica 4. Defunciones fetales y no fetales vs nacimientos – 2019.....	10
Gráfica 5. Principales causas de defunciones en Cauca - 2019.....	11
Gráfica 6. Tasa global de participación, tasa de ocupación y tasa de desempleo Cauca 2018.	13
Gráfica 7. Número de ocupados, desocupados y población económicamente activa (en miles), Cauca 2018.....	14
Gráfica 8. Número de matrículas mercantiles. Cauca.....	18
Gráfica 9. Entidades sin ánimo de lucro. Cauca	19
Gráfica 10. Número de Proponentes. Cauca	19
Gráfica 11. Registro Nacional de Turismo. Cauca.....	20
Gráfica 12. Registro según tipo de persona.....	20
Gráfica 13. Tipo de organización - 2019.....	21



Santander de Quilichao
Calle 4 No. 8 -18
Teléfono: (0_2) 829 22 28

Popayán
Carrera 7 No. 4 - 36
Teléfono: 8243625 Fax: Ext. 122
E-mail: cccauga@cccauga.org.co

El Bordo
Calle 7 con Carrera 4ta (Esquina)
Teléfono: (0_2) 8262079

www.cccauga.org.co

RESUMEN EJECUTIVO

La dinámica del sector empresarial del Departamento del Cauca año tras año es sin duda un referente importante para el análisis y toma de decisiones apropiadas para la Región. Por tal razón se precisa contar con datos actualizados que permitan dar cuenta y entender su comportamiento.

En respuesta a la cada vez más exigente demanda de información objetiva que impone la compleja dinámica del entorno local, nacional e internacional, la Cámara de Comercio del Cauca brinda anualmente este documento técnico a las diferentes instituciones y al público en general donde se evidencia los principales resultados obtenidos mediante el análisis y la descripción de datos estadísticos de la región.

En primer lugar, como referente del desempeño productivo nacional y departamental se contextualiza el comportamiento de algunas variables estadísticas reportadas para el departamento del Cauca y la ciudad de Popayán.

En segundo lugar, se describe el desempeño mercantil del Departamento a través de información propia de la Cámara de Comercio del Cauca, información que permite reafirmar que existe una alta composición del tejido empresarial caucano que corresponde a microempresas, unidades productivas que en su mayoría se encuentran orientadas a actividades comerciales, hoteleras y de restaurantes. En efecto, para el año 2019 la actividad de comercio al por menor y por mayor concentro el 50,8% de los registros mercantiles (13.335), seguido del sector alojamiento y servicios de comida, con una representación del 13,1% (3438).

Para el año 2019, la Cámara de Comercio del Cauca contó con 23.616 renovaciones que corresponden a 20.802 registros mercantiles con ánimo de lucro y 2.814 a entidades sin ánimo de lucro. El número de unidades productivas asciende a un total de 26.275, repartidas entre 22.896 (87,1%) personas naturales y 3.379 (12,9%) personas jurídicas. Adicionalmente, se contó con la inscripción de 317 registros de único proponente y la renovación de 615 unidades del mismo. Finalmente, el número total de nuevos inscritos en el Registro Nacional de Turismo – RNT para el año 2019 en el Cauca aumentó a los 144.

METODOLOGIA

El presente estudio será un ejercicio netamente cuantitativo y descriptivo en el cual se usarán fuentes secundarias con el fin de ofrecer una identificación general sobre el entorno socio-económico del departamento del Cauca, esta información será recopilada por la Cámara de Comercio del Cauca, a través de fuentes oficiales tales como, el DANE, DNP, DIAN, entre otras.



INTRODUCCION

El siguiente estudio tiene como objetivo brindar información sobre el entorno socio-económico del departamento del Cauca, el trabajo se construye dando cumplimiento a lo solicitado por la superintendencia de industria y comercio (SIC); enfocado principalmente en la creación veraz y actualizada de información departamental en las jurisdicciones de las Cámaras de Comercio del país. Estos estudios e insumos socioeconómicos cobran importancia, toda vez que, se pueden convertir en herramientas para las entidades encargadas de fortalecer y promover la dinámica del comercio, siendo este sector, el eje principal de las actividades económicas del Cauca.

La estructura del trabajo sigue un orden descriptivo del contexto del Cauca que va desde lo demográfico, macroeconómico, salud, ecuación y termina en el sector empresarial, acompañado por tablas, graficas e indicadores que apoyan la información suministrada de manera oficial por los entes administrativos y estadísticos del país.

Finalmente, la realización del trabajo permite obtener un conglomerado actualizado de información en el marco económico y empresarial, y se espera que trascienda en un instrumento de ayuda para los gestores de la política pública a nivel local, regional y nacional mediante la integración de los insumos entregados a la SIC.



Santander de Quilichao
Calle 4 No. 8 -18
Teléfono: (0_2) 829 22 28

Popayán
Carrera 7 No. 4 - 36
Teléfono: 8243625 Fax: Ext. 122
E-mail: cccaUCA@cccaUCA.org.co

El Bordo
Calle 7 con Carrera 4ta (Esquina)
Teléfono: (0_2) 8262079

1. OBJETIVOS

1.1. Objetivo General

Describir y comprender de manera general el entorno socio-económico y empresarial del departamento del Cauca en el año 2019.

1.2. Objetivos Específicos

- Exponer elementos demográficos y de población para el departamento del Cauca.
- Consolidar información en materia macroeconómica, información relacionada con estadísticas fiscales, de hacienda y fianzas públicas del departamento del Cauca.
- Brindar información acerca del sector educativo (estadísticas de educación preescolar, básica, media, pregrado, etc.) para el departamento del Cauca.
- Recopilar información relacionada al sector de la salud para el departamento del Cauca.
- Enumerar el número votantes potenciales en el departamento del Cauca.
- Presentar las estadísticas referentes al área de registros públicos de la Cámara de Comercio del departamento del Cauca.

2. CONTEXTO GENERAL DEL CAUCA:

El departamento del Cauca se encuentra ubicado al suroccidente del país, entre las regiones andina y pacífica. Dentro de sus límites están el Valle del Cauca y Tolima al norte, Huila y Caquetá al oriente, Nariño y Putumayo al sur y el Océano Pacífico al occidente. El Departamento agrupa un total de 42 municipios en un territorio de 3.050.900 hectáreas, representando una porción de tierras del 2,5% dentro del territorio nacional. Cuenta con una importante variedad de recursos, más de un millón de hectáreas de bosques, 150 kilómetros de costa sobre el Pacífico, tres regiones naturales, los pisos térmicos cálido, templado y frío y los bioclimáticos subandino, altoandino y páramo, tres valles y cinco grandes cuencas hidrográficas: Alto Cauca, Pacífico, Alto Magdalena, Patía y Caquetá.

Su economía está basada principalmente en la producción agrícola, especialmente de fique, caña de azúcar, caña panelera, café, papa, maíz, yuca, frijol, tomate, mora y espárragos. Es también muy importante la ganadería, y sus derivaciones de productos cárnicos y lácteos. Notable desarrollo ha tenido en los últimos tiempos la piscicultura.

En la región del litoral Pacífico se encuentra una de las más grandes reservas forestales del país. En la región del río Naya hay grandes reservas de oro, que en gran parte es explotado de manera ilegal y termina siendo fuente de dinero para los grupos subversivos y bandas criminales que dominan la zona, y en la Bota Caucana existen yacimientos petrolíferos.

Según la ONU, es uno de los departamentos que presenta mayores cultivos ilícitos de hoja de coca, materia prima para la producción de cocaína, lo que ha convertido a este



departamento en uno de los más golpeados por el conflicto armado colombiano entre la fuerza pública, quienes por orden del gobierno colombiano buscan erradicar estos cultivos, y grupos armados al margen de la ley, quienes buscan el control de esta actividad ilícita.

No obstante, por ser este departamento el de mayor población indígena en Colombia, estos cultivos de hoja de coca también son parte de las culturas aborígenes, quienes preparan sus ancestrales remedios y alimentos a base de este producto, cuyo cultivo es ilegal por orden del estado colombiano.

3. DEMOGRAFÍA Y POBLACION:

Teniendo en cuenta las estimaciones y proyecciones presentadas por el DANE, para el año 2019 el departamento del Cauca contó con una población estimada de 1.426.938 habitantes, de las cuales 853.774 se ubican en el área urbana y 573.164 en la parte rural del Departamento, en el 2018 hubo un total de 1.415.933 habitantes, lo que equivale a un incremento del 0,78% de un año al otro. Mientras tanto, a nivel nacional, se estimó para 2019 un total de 49.395.678 habitantes y de 48.258.494 en 2018, lo que equivale a un crecimiento del 2,36% para el último año.

Tabla 1. Población Cauca por grupos de edad (2017, 2018 y 2019).

EDAD	2017	2018	2019
0-4	134.858	135.677	136.290
5-9	125.314	124.875	124.635
10-14	126.057	123.663	121.428
15-19	132.384	129.932	127.143
20-24	130.833	131.165	130.934
25-29	116.144	119.094	121.763
30-34	103.809	104.700	105.919
35-39	95.157	96.769	98.147
40-44	80.721	83.811	86.830
45-49	72.663	72.889	73.581
50-54	68.321	69.446	70.333
55-59	59.403	61.103	62.768
60-64	48.512	50.084	51.656
65-69	38.587	39.744	40.921
70-74	29.089	30.101	31.108
75-79	21.198	21.250	21.417
80 y MÁS	21.155	21.630	22.065

Fuente: Elaboración propia con datos de DANE.

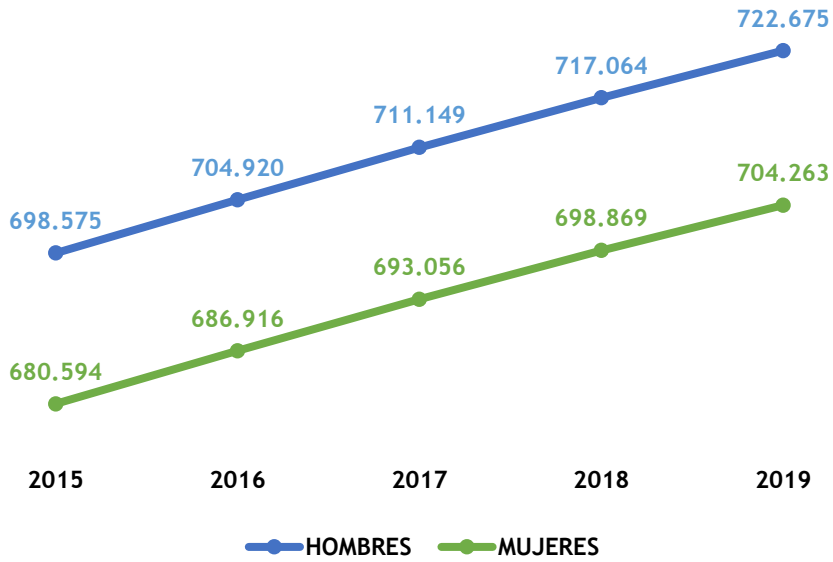
Gráfica 1. Población Cauca hombre y mujeres (2015 – 2019).





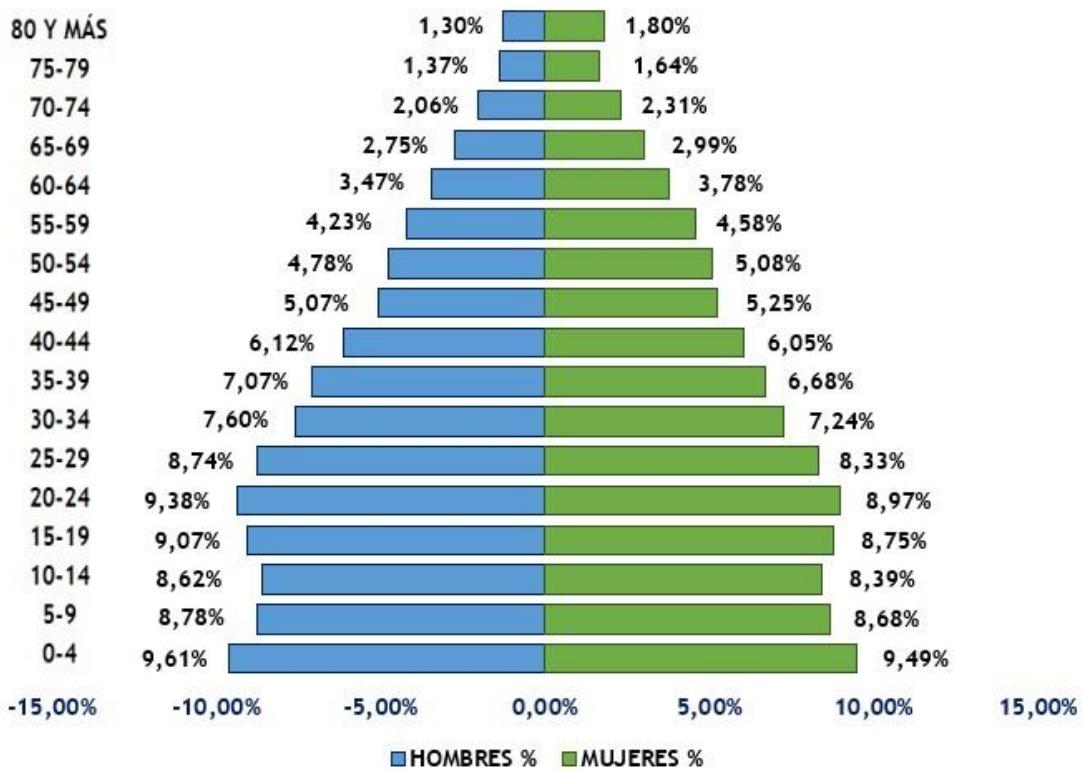
CÁMARA DE COMERCIO DEL
CAUCA

NIT. 891.580.011-1



Fuente: Elaboración propia con datos de DANE.

Gráfica 2. Pirámide poblacional Cauca, hombres y mujeres – 2019.



Fuente: Elaboración propia con datos DANE.



Santander de Quilichao
Calle 4 No. 8 -18
Teléfono: (0_2) 829 22 28

Popayán
Carrera 7 No. 4 - 36
Teléfono: 8243625 Fax: Ext. 122
E-mail: cccaUCA@cccaUCA.org.co

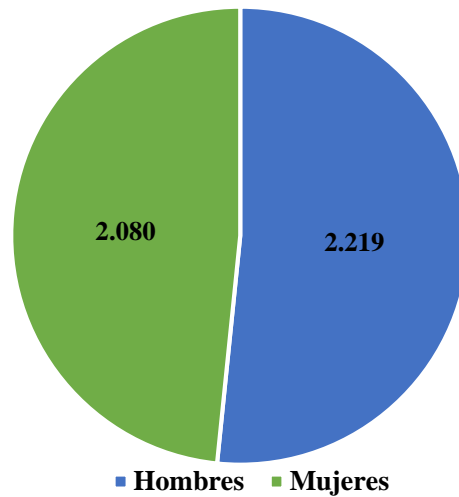
El Bordo
Calle 7 con Carrera 4ta (Esquina)
Teléfono: (0_2) 8262079

www.cccaUCA.org.co

3.1. Nacimientos y Defunciones:

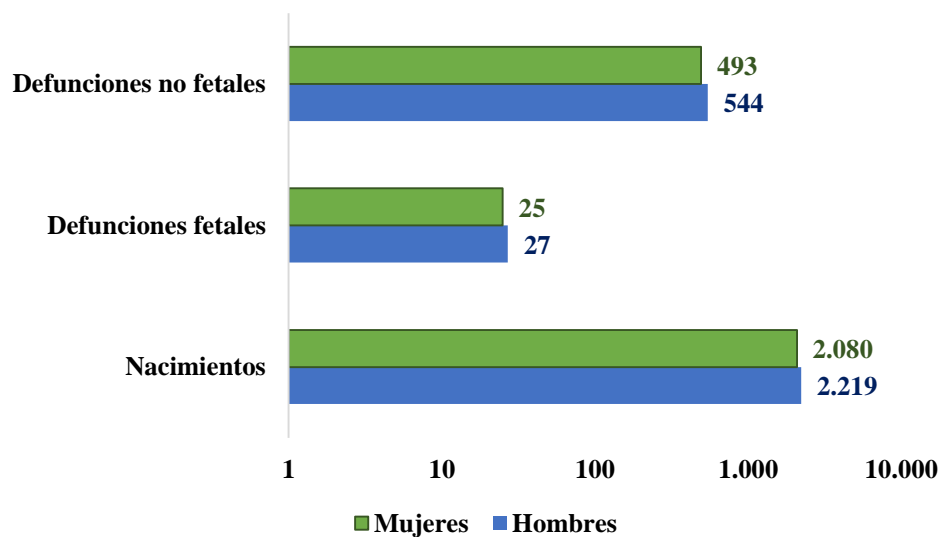
Según el DANE, para el tercer trimestre móvil de 2019, se presentaron un total de 4.302 nacimientos en el departamento del Cauca, dato que ratifica que para el trimestre en mención se redujeron las muertes en personas de 25 a 29 años de edad en un 2,8%, situación similar se presenta en las edades de 20 a 24 años las cuales disminuyeron en 2,8%. Se registró un incremento en las defunciones de personas con edades de más de 60 años con un incremento del 7,28% frente al tercer trimestre del año 2018.

Gráfica 3. Nacimientos en el Departamento del Cauca – 2019.



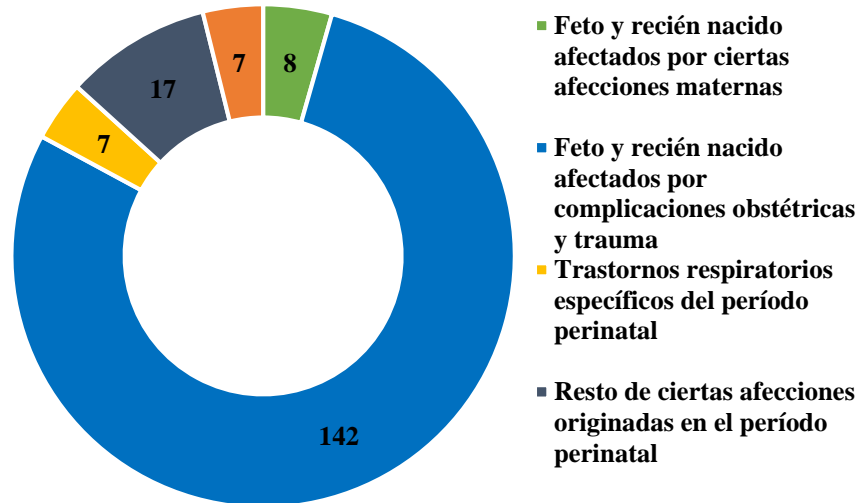
Fuente: Elaboración propia con datos DANE.

Gráfica 4. Defunciones fetales y no fetales vs nacimientos – 2019.



Fuente: Elaboración propia con datos DANE.

Gráfica 5. Principales causas de defunciones en Cauca - 2019.



Fuente: Elaboración propia con datos DANE.

4. INDICADORES MACROECONOMICOS:

4.1. Presupuesto Municipal

Según información que reporta el Departamento Nacional de Planeación para el año 2018, los recursos que transfiere la Nación a los municipios mediante el Sistema General de Participaciones SGP, en los municipios del departamento del Cauca el sector de la educación tuvo una inversión de \$117.556 millones, que representa el 16,8% de la inversión total en los 42 municipios del departamento. Se destaca en este sector el municipio de Popayán, con una inversión de \$115.726 millones, debido a que es un municipio certificado a diferencia de los 41 municipios restantes, que no son certificados y la administración del sector se concentra en la Secretaría departamental de Educación del Cauca.

Frente al sector salud, para el año 2018 la inversión fue de \$52.795 millones representando el 7,55% de la inversión total en los 42 municipios, en donde se destaca el municipio de Popayán que registró una inversión de \$40.726 millones, explicado por el amplio despliegue en su capacidad en la prestación de servicios de salud con respecto a los 41 municipios del departamento.

En relación a los recursos con destinación específica para propósitos generales, este es uno de los rubros más pequeños con destinación del SGP. Para los municipios del Cauca, el monto de financiación para el año 2018 fue de \$17.477 millones. Es importante destacar, que este rubro es la principal fuente de financiación para el funcionamiento de las administraciones municipales.





CÁMARA DE COMERCIO DEL
CAUCA

NIT. 891.580.011-1

Tabla 2. Presupuesto municipal por sectores de inversión (Precios corrientes 2018).

MUNICIPIO	EDUCACIÓN	SALUD	PROPOSITO GENERAL	TOTAL
Popayán	\$ 115.726.636.676	\$ 40.726.562.509	\$ 8.139.853.571	\$ 171.448.331.628
Almaguer	\$ 647.972.745	\$ 4.740.817.914	\$ 5.534.484.956	\$ 13.194.985.502
Argelia	\$ 1.181.952.810	\$ 7.327.811.706	\$ 3.803.642.123	\$ 14.520.164.783
Balboa	\$ 707.607.151	\$ 6.150.393.316	\$ 2.630.963.375	\$ 10.964.748.762
Bolívar	\$ 1.291.075.645	\$ 10.675.843.342	\$ 3.042.421.134	\$ 17.698.184.338
Buenos Aires	\$ 1.051.338.282	\$ 6.646.466.542	\$ 3.890.727.889	\$ 13.894.003.890
Cajibío	\$ 1.403.706.044	\$ 9.767.950.123	\$ 3.690.150.190	\$ 17.289.059.338
Caldono	\$ 1.931.420.433	\$ 9.812.624.510	\$ 3.253.000.538	\$ 20.102.491.388
Caloto	\$ 1.102.660.338	\$ 5.239.578.834	\$ 3.219.899.346	\$ 11.624.807.007
Corinto	\$ 992.129.697	\$ 6.585.397.988	\$ 2.425.899.383	\$ 13.270.621.414
El Tambo	\$ 1.530.389.641	\$ 12.971.842.698	\$ 3.051.129.306	\$ 20.684.128.665
Florencia	\$ 180.201.937	\$ 1.581.979.767	\$ 3.051.828.747	\$ 5.304.656.388
Guachené	\$ 597.580.772	\$ 2.296.080.153	\$ 2.591.486.484	\$ 6.297.048.799
Guapi	\$ 1.952.918.839	\$ 6.628.043.980	\$ 4.896.064.951	\$ 15.857.996.132
Inzá	\$ 1.339.799.564	\$ 7.272.812.984	\$ 3.201.364.170	\$ 15.751.379.720
Jambaló	\$ 770.381.685	\$ 4.631.712.429	\$ 3.839.930.079	\$ 13.067.511.089
La Sierra	\$ 352.750.753	\$ 2.933.310.779	\$ 3.158.203.197	\$ 7.334.049.208
La Vega	\$ 702.333.268	\$ 5.390.392.887	\$ 4.801.857.565	\$ 14.999.519.750
López	\$ 864.250.161	\$ 3.720.731.419	\$ 3.107.075.682	\$ 9.171.161.685
Mercaderes	\$ 611.641.671	\$ 4.542.390.008	\$ 3.557.039.600	\$ 9.985.204.428
Miranda	\$ 1.025.336.053	\$ 4.650.141.285	\$ 3.069.174.459	\$ 11.237.682.776
Morales	\$ 1.387.947.764	\$ 7.857.609.427	\$ 2.727.885.644	\$ 15.268.160.841
Padilla	\$ 308.158.440	\$ 1.540.060.466	\$ 1.573.586.428	\$ 3.820.178.247
Paéz	\$ 1.699.692.315	\$ 9.689.847.689	\$ 3.358.450.907	\$ 21.543.478.996
Patía	\$ 1.090.854.679	\$ 8.607.834.245	\$ 2.515.372.296	\$ 13.966.235.907
Piamonte	\$ 338.799.876	\$ 2.187.504.196	\$ 4.270.163.622	\$ 8.048.563.665
Piendamó	\$ 1.132.500.837	\$ 9.124.794.308	\$ 2.813.529.076	\$ 15.399.005.019
Puerto Tejada	\$ 1.178.740.887	\$ 5.969.550.716	\$ 2.207.991.302	\$ 10.531.531.853
Puracé	\$ 538.394.924	\$ 4.330.795.100	\$ 3.455.263.083	\$ 10.821.723.220
Rosas	\$ 338.108.229	\$ 2.613.273.936	\$ 3.477.502.386	\$ 7.468.521.296
San Sebastián	\$ 328.121.104	\$ 2.527.607.821	\$ 4.189.205.982	\$ 8.681.185.414
Santa Rosa	\$ 238.798.288	\$ 1.139.075.693	\$ 4.456.172.861	\$ 6.992.658.373
Santander de Quilichao	\$ 2.829.031.362	\$ 18.650.985.441	\$ 3.648.669.144	\$ 30.447.545.837
Silvia	\$ 1.297.370.979	\$ 9.450.303.669	\$ 3.504.103.450	\$ 19.868.584.585
Sotará	\$ 356.551.763	\$ 2.907.145.540	\$ 3.567.598.191	\$ 8.773.858.243



Santander de Quilichao
Calle 4 No. 8 -18
Teléfono: (0_2) 829 22 28

Popayán
Carrera 7 No. 4 - 36
Teléfono: 8243625 Fax: Ext. 122
E-mail: cccaUCA@cccaUCA.org.co

El Bordo
Calle 7 con Carrera 4ta (Esquina)
Teléfono: (0_2) 8262079

www.cccaUCA.org.co

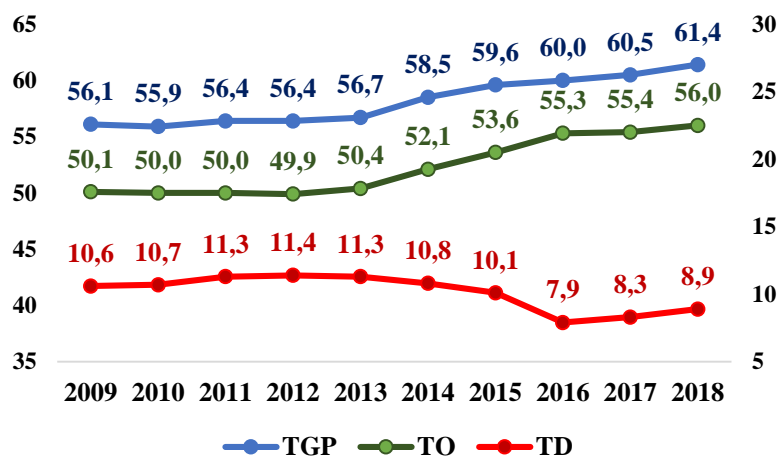
MUNICIPIO	EDUCACIÓN	SALUD	PROPOSITO GENERAL	TOTAL
Suárez	\$ 816.112.013	\$ 5.076.743.803	\$ 3.819.279.389	\$ 10.925.350.648
Sucre	\$ 252.002.281	\$ 2.006.229.260	\$ 3.886.385.772	\$ 7.039.364.594
Timbío	\$ 886.691.797	\$ 7.427.708.429	\$ 2.422.625.246	\$ 12.075.858.203
Timbiquí	\$ 1.343.301.085	\$ 6.517.630.347	\$ 4.012.921.475	\$ 14.127.259.671
Toribío	\$ 1.372.175.301	\$ 8.653.015.803	\$ 4.097.464.447	\$ 19.679.327.432
Totoró	\$ 828.909.485	\$ 5.342.147.054	\$ 3.657.206.308	\$ 14.285.595.477
Villa Rica	\$ 483.087.139	\$ 2.455.198.843	\$ 2.744.174.958	\$ 6.471.305.527
Total	\$ 117.556.562.231	\$ 52.795.192.129	\$ 17.477.980.650	\$ 699.933.029.738

Fuente: Elaboración propia con datos del DNP. ¹

4.2. Empleo y Desempleo

Analizando las estadísticas entregadas por el DANE sobre la tasa de desempleo en el país, donde según la entidad “en el 2018 la tasa de desempleo en el total nacional fue 9,7%, presenta un aumento de 0,3 puntos porcentuales al compararlo con 2017 (9,4%)”, estas cifras han generado en la opinión pública escepticismo en cuanto a las políticas actuales que buscan contrarrestar el fenómeno y conllevan a analizar las diversas coyunturas que inciden en los resultados, que objetivamente tienen que ver, entre otros aspectos, con temas de orden público, migración, dinámicas económicas y sociales. En el mismo periodo, Cauca presentó una tasa global de participación de 61,4%, la tasa de ocupación se situó en 56,0% y la tasa de desempleo fue 8,9%, un aumento de 0.6 puntos porcentuales respecto al año anterior.

Gráfica 6. Tasa global de participación, tasa de ocupación y tasa de desempleo Cauca 2018.



Fuente: Elaboración propia con datos DANE.

¹ Información disponible para el año 2018.



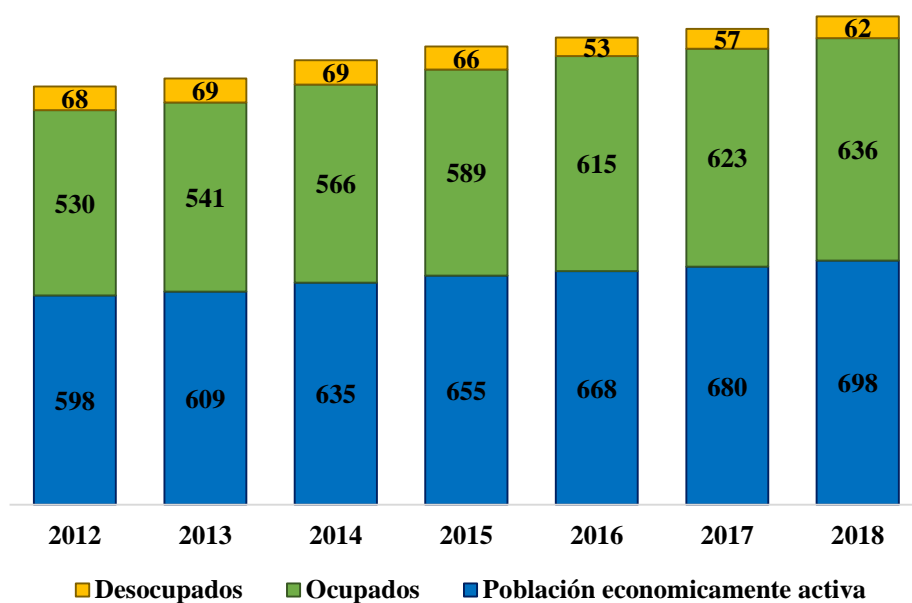
CÁMARA DE COMERCIO DEL
CAUCA

NIT. 891.580.011-1

En el caso puntual de Popayán, de acuerdo con el informe de la entidad, entre enero y diciembre del 2018 se presentó un porcentaje de 10.9, cifra alta, pero que la ha alejado de los deshonrosos primeros lugares, hoy ocupados por ciudades como Quibdó, Cúcuta y Armenia, pero que Popayán está en contravía por la percepción de falta de oportunidades o trabajo digno para ciudadanos del común.

El departamento del Cauca sigue padeciendo los trastornos de las complejas dinámicas sociales convirtiéndose en todo un desafío para los gobernantes, al momento de diseñar soluciones perdurables en el tiempo para aumentar la opción laboral, ya que, en temas de desocupación, las circunstancias son variables, en efecto los desocupados para el año 2018 rondaron los 62.000, cifra que refleja un incremento del 8,7% frente a los reportados en el año anterior.

Gráfica 7. Número de ocupados, desocupados y población económicamente activa (en miles), Cauca 2018.



Fuente: Elaboración propia con datos DANE.



Santander de Quilichao
Calle 4 No. 8 -18
Teléfono: (0_2) 829 22 28

Popayán
Carrera 7 No. 4 - 36
Teléfono: 8243625 Fax: Ext. 122
E-mail: cccauca@cccauca.org.co

El Bordo
Calle 7 con Carrera 4ta (Esquina)
Teléfono: (0_2) 8262079

www.cccauca.org.co

5. EDUCACION

Tabla 3. Número de instituciones y estudiantes en educación preescolar, básica, media y superior.

Educación Preescolar, Básica y Media	2017	2018
Instituciones de Educación Preescolar	2.093	730
Instituciones de Educación Básica	3.041	772
Instituciones de Educación Media	450	712
estudiantes de Educación Preescolar	25.198	25.128
estudiantes de Educación Básica	192.650	188.923
estudiantes de Educación Media	29.619	29.325
Educación Superior		
Instituciones de Educación Superior	5	5
estudiantes de Educación Superior	62.083	56.061

Fuente: Elaboración propia con datos del Ministerio de Educación.²

Tabla 4. Número de estudiantes según universidades, Cauca 2017 y 2018

UNIVERSIDAD	No. Estudiantes 2017	No. Estudiantes 2018
Universidad del Cauca	35.014	27.549
Colegio Mayor del Cauca	4.088	4.115
Corporación Universitaria Autónoma del Cauca	5.726	5.832
Corporación Universitaria Comfacauca	5.039	5.012
Fundación Universitaria de Popayán	12.216	13.553
TOTAL	62.083	56.061

Fuente: Elaboración propia con datos del Ministerio de Educación.³

6. SALUD

A septiembre de 2018 el número de entidades prestadoras de salud en el cauca fue de 237, repartidas en los municipios así: Popayán (156), Santander de Quilichao (23), Bolívar (2), Buenos Aires (1), Caldono (3), Caloto (2), Corinto (1), El Tambo (1), Guapi (6), Inzá (1), Jámalo (1), López de Micay (1), La Vega (1), Mercaderes (1), Miranda (4), Páez (2), Patía (4), Piendamó (6), Puerto Tejada (9), Rosas (2), Silvia (2), Timbío (2), Timbiquí (2), Toribio (1), Totoró (1), Villa Rica (2). En relación al número total de afiliados a entidades de salud, vemos que las incorporaciones a estos centros tienen una tendencia marcada a disminuir, exceptuando el régimen contributivo que aumentó levemente para hombres y mujeres según el último periodo reportado en el 2018 por el ministerio de salud.

² Información disponible para los años 2017 y 2018.

³ Información disponible para los años 2017 y 2018.



Tabla 5. Afiliados al régimen contributivo y subsidiado, Hombres y mujeres, Cauca 2018.

RÉGIMEN	HOMBRES		
	mar-18	jun-18	sep-18
Contributivo	134.064	134.823	134.955
Subsidiado	464.448	464.871	463.357
Total	598.512	599.694	463.357
RÉGIMEN	MUJERES		
	mar-18	jun-18	sep-18
Contributivo	137.864	139.707	139.951
Subsidiado	488.140	487.469	486.036
Total	626.004	627.176	625.987

Fuente: Elaboración propia con datos del Ministerio de Salud. ⁴

7. ELECCIONES

Según información reportada por la Registraduría Nacional del Estado Civil, el departamento del Cauca cuenta con un total de 989.354 potenciales sufragantes, de los cuales, para las últimas elecciones regionales registradas en octubre del año 2019, participaron 608.707 sufragantes, lo que representa una participación del 61,5%.

Los municipios que mayor participación registraron fueron Guachené, Sucre y San Sebastián (81,3%; 79,3% y 78,6% respectivamente), mientras que los municipios que menor participación presentaron fueron El Tambo con el 51,7%, El Bordo – Patía con el 54,6% y Popayán con el 56%.

Tabla 6. Número potenciales sufragantes por municipio – 2019.

MUNICIPIO	SUFRAGANTES POTENCIALES	SUFRAGANTES	PARTICIPACIÓN
Popayán	239.492	134.162	56,0%
Almaguer	13.004	9.172	70,5%
Argelia	20.119	12.655	62,9%
Balboa	16.156	10.873	67,3%
Bolívar	30.489	17.581	57,7%
Buenos Aires	17.056	10.475	61,4%
Cajibío	25.207	15.619	62,0%
Caldono	22.941	14.317	62,4%
Caloto	19.299	12.589	65,2%
Corinto	18.533	11.671	63,0%

⁴ Información disponible para el año 2018.



CÁMARA DE COMERCIO DEL
CAUCA

NIT. 891.580.011-1

MUNICIPIO	SUFRAGANTES POTENCIALES	SUFRAGANTES	PARTICIPACIÓN
El Tambo	35.335	18.277	51,7%
Florencia	4.785	3.681	76,9%
Guapi	18.541	10.672	57,6%
Guachené	13.915	11.310	81,3%
Inzá	17.490	12.124	69,3%
Jambaló	8.963	5.927	66,1%
La Sierra	9.679	6.814	70,4%
La Vega	16.052	11.503	71,7%
López de Micay	13.119	8.140	62,0%
Mercaderes	14.298	8.883	62,1%
Miranda	21.333	15.015	70,4%
Morales	20.209	12.845	63,6%
Padilla	6.876	5.157	75,0%
Páez	20.701	11.874	57,4%
Patía	25.860	14.124	54,6%
Piamonte	6.181	3.860	62,4%
Piendamó	28.997	17.146	59,1%
Puerto Tejada	33.839	21.764	64,3%
Puracé	9.461	6.543	69,2%
Rosas	9.091	6.381	70,2%
San Sebastián	7.368	5.793	78,6%
Santander de Quilichao	78.612	45.628	58,0%
Santa Rosa	4.486	3.002	66,9%
Silvia	22.844	13.623	59,6%
Sotará	7.805	5.138	65,8%
Sucre	5.924	4.696	79,3%
Suárez	17.243	10.263	59,5%
Timbío	27.252	18.208	66,8%
Timbiquí	15.435	10.205	66,1%
Toribio	18.517	11.667	63,0%
Totoró	12.318	8.894	72,2%
Villa Rica	14.529	10.436	71,8%
Total	989.354	608.707	61,5%

Fuente: Elaboración propia con datos de Registraduría Nacional del Estado Civil.⁵

⁵ Información disponible para el último registro de elecciones departamentales 2019.

Santander de Quilichao
Calle 4 No. 8 -18
Teléfono: (0_2) 829 22 28

Popayán
Carrera 7 No. 4 - 36
Teléfono: 8243625 Fax: Ext. 122
E-mail: cccaUCA@cccaUCA.org.co

El Bordo
Calle 7 con Carrera 4ta (Esquina)
Teléfono: (0_2) 8262079

www.cccaUCA.org.co

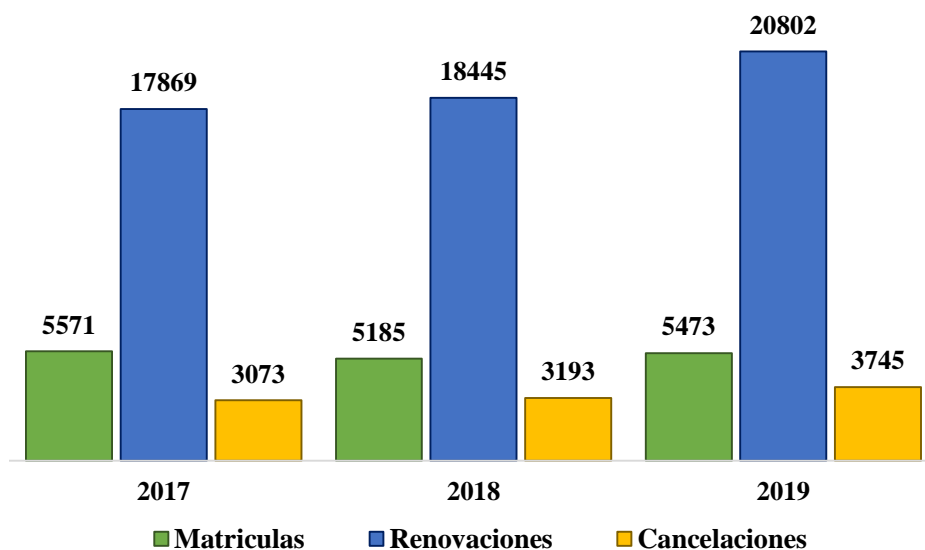


Código N° SC 3346-1

8. ACTIVIDAD REGISTRAL

Las unidades productivas con ánimo de lucro, prevalecen de manera general en la economía del departamento, para el año 2019 su número fue de 26.275, registrando un aumento del 11,2% frente a las 23.630 registradas en el año anterior.

Gráfica 8. Número de matrículas mercantiles. Cauca

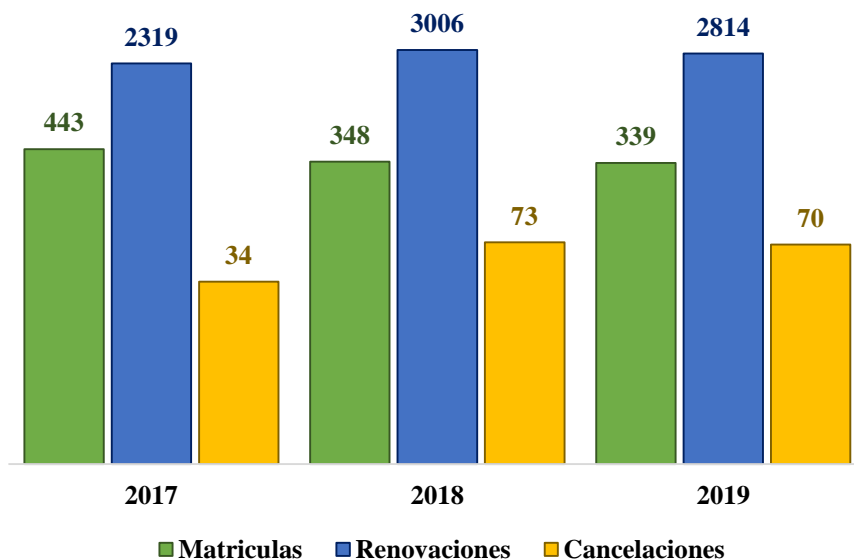


Fuente: Información Registros públicos – Cámara de Comercio del Cauca.

Las unidades sin ánimo de lucro disminuyeron en un 6%, pasando de 3.354 unidades en 2018 a 3.153 en 2019. Este comportamiento puede ser una respuesta a la continua formalización de pequeños emprendedores que buscan constituirse de manera rápida para generar utilidades sumándose al creciente tejido empresarial del departamento, acarreando disminuciones para las personas que conforman asociaciones, corporaciones y fundaciones; sin decir que dichas unidades no sean generadoras, en algunos casos, de capital.



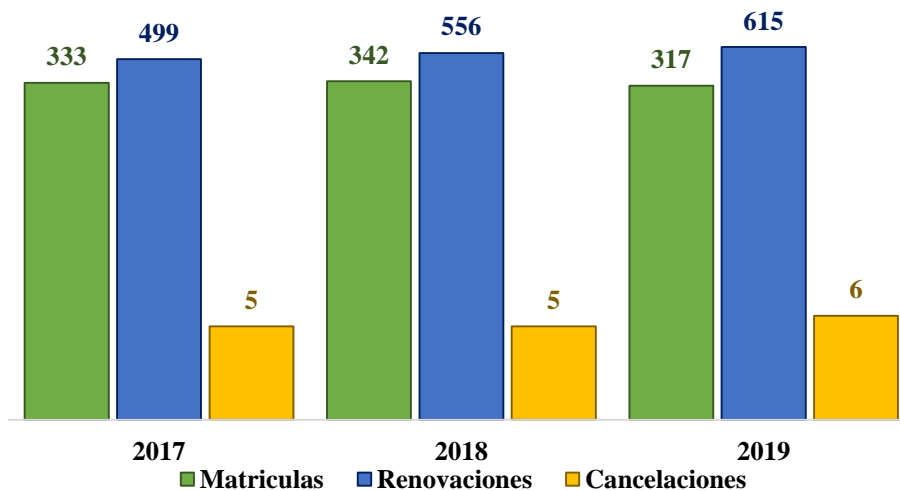
Gráfica 9. Entidades sin ánimo de lucro. Cauca



Fuente: Información Registros públicos - Cámara de Comercio del Cauca.

Para el caso del registro único de proponentes (RUP), el departamento del Cauca reportó un total de 317 inscritos y un total de 615 renovaciones en el 2019, reportando una disminución del 7.3% frente al año anterior respecto a las inscripciones. Por otra parte, no hubo reportes de inscripciones extranjeras (personales y jurídicas) al registro único de proponentes en el año, siendo la base de dicho registro (RUP) los proponentes nacionales.

Gráfica 10. Número de Proponentes. Cauca



Fuente: Información Registros públicos - Cámara de Comercio del Cauca.

En torno a las unidades que pertenecen al sector turismo, vemos que han tenido un aumento significativo para el año 2019, incrementando su número en 118 unidades, con relación al año 2018, este proceso viene ligado a los exhaustivos y frecuentes controles realizados por los entes competentes, con el fin de alcanzar un alto porcentaje de formalización de este



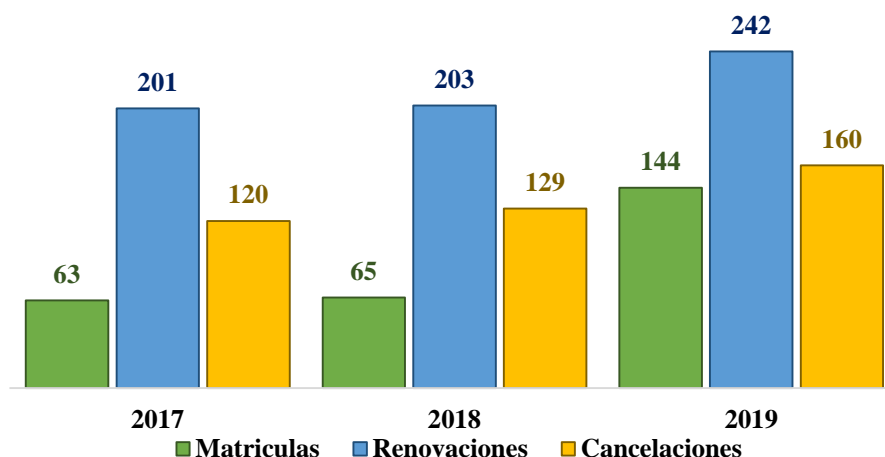


CÁMARA DE COMERCIO DEL CAUCA

NIT. 891.580.011-1

sector, que se ha consolidado como un pilar significativo para dinamizar la competitividad y la productividad del departamento.

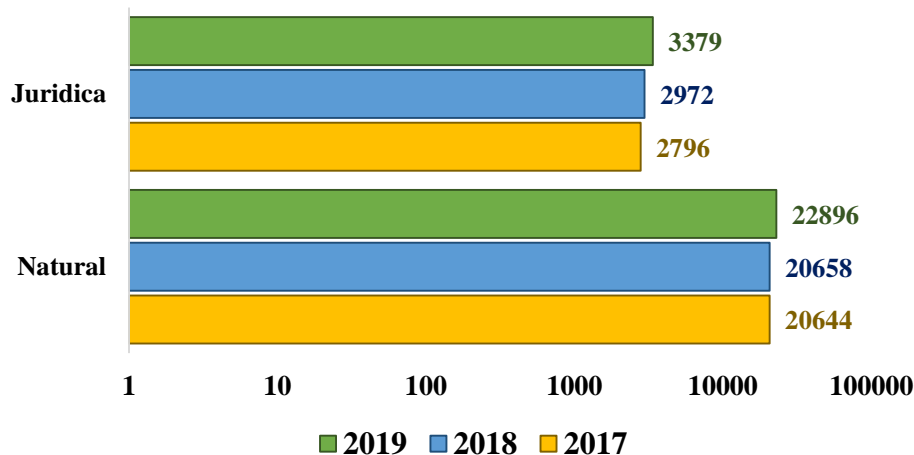
Gráfica 11. Registro Nacional de Turismo. Cauca



Fuente: Información Registros públicos - Cámara de Comercio del Cauca.

El número de personas naturales sigue creciendo año tras año en el departamento del Cauca, resaltando las características empresariales de la región, a razón de la continua formación de pequeñas y medias empresas a lo largo del territorio caucano, para el año 2019 el número de unidades productivas de carácter natural fue 22.896, un aumento del 10,8% comparado con el año anterior, mientras que las personas jurídicas sumaron 3.379 unidades, mostrando un aumento del 13,7% frente a lo registrado en el año 2017.

Gráfica 12. Registro según tipo de persona



Fuente: Información Registros públicos - Cámara de Comercio del Cauca.



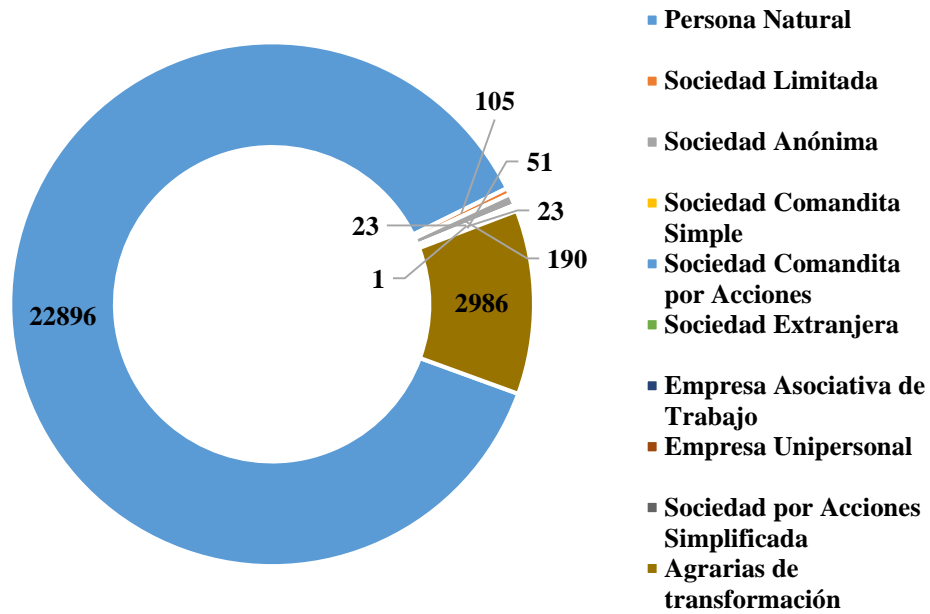
Santander de Quilichao
Calle 4 No. 8 -18
Teléfono: (0_2) 829 22 28

Popayán
Carrera 7 No. 4 - 36
Teléfono: 8243625 Fax: Ext. 122
E-mail: cccauga@cccauga.org.co

El Bordo
Calle 7 con Carrera 4ta (Esquina)
Teléfono: (0_2) 8262079

www.cccauga.org.co

Gráfica 13. Tipo de organización - 2019



Fuente: Información Registros públicos - Cámara de Comercio del Cauca.



Santander de Quilichao
Calle 4 No. 8 -18
Teléfono: (0_2) 829 22 28

Popayán
Carrera 7 No. 4 - 36
Teléfono: 8243625 Fax: Ext. 122
E-mail: cccaUCA@cccaUCA.org.co

El Bordo
Calle 7 con Carrera 4ta (Esquina)
Teléfono: (0_2) 8262079

www.cccaUCA.org.co

CONCLUSIONES Y RECOMENDACIONES

- Al analizar la capacidad productiva del departamento del Cauca por actividad económica, y comparándola con las cifras nacionales, se evidencia el gran impacto que tienen estas actividades al generar crecimiento, inversión y desarrollo en la economía del departamento. Es el caso de los servicios sociales en el año 2017, donde su contribución productiva supera en ocho puntos porcentuales a lo desarrollado a nivel nacional. La educación, la salud y la actividad de hoteles y restaurantes en el Cauca, tienen mayor rentabilidad y consumo frente a lo que se evidencia en Colombia.

Otra actividad a resaltar es la Industria, que al ser un gran ‘jalonador’ de la Inversión nacional y extranjera en el Cauca, genera una mayor viabilidad en proporción a lo que sucede a nivel nacional, permitiendo ser un polo fundamental en el crecimiento económico de la región.

- Dadas las condiciones económicas actuales, el departamento del Cauca es un territorio que se considera próspero y con gran futuro para ser tenido en cuenta por los inversionistas en la búsqueda de regiones rentables y productivas.
- La dinámica del empleo en el departamento recoge la mayor parte de la fuerza laboral en la ciudad de Popayán, sin dejar de lado los empleos formales que se generan en los demás municipios, este aspecto, es uno de los más controversiales en materia socio-económica; nuestra región posee falencias en lo que concierne a la oferta de trabajo, según la gran encuesta integrada de hogares, a febrero de 2019, la capital caucana registro 15.000 desocupados, 113.000 personas ocupadas, y 88.000 personas que están inactivas en la economía payanesa, estos datos revelan que debemos potenciar el sector productivo a través de la competitividad y la formalidad, en pro de generar más puestos de trabajo que logren disminuir la informalidad.
- En Colombia se ha diseñado la política de aseguramiento de la calidad en la educación superior, la cual busca que todos los estudiantes, independientemente de su procedencia, situación social, económica y cultural, cuenten con oportunidades para adquirir conocimientos, desarrollar las competencias y valores necesarios para vivir, convivir, ser productivos y seguir aprendiendo a lo largo de la vida. El desarrollo de esta política para el departamento del Cauca se debe enfocar en la articulación de todos los niveles educativos (inicial, preescolar, básica, media y superior) alrededor de un enfoque común de competencias básicas, ciudadanas y laborales, con el fin de mejorar la cualificación del talento humano futuro de las regiones.
- En la prestación en servicios de salud –tanto públicos como privados–, la capacidad instalada y la cobertura es de gran importancia, toda vez que garantiza la prestación



del servicio, mediante un espacio físico destinado a esta actividad, así como la óptima atención a los ciudadanos a partir de la afiliación a una entidad prestadora de servicios de salud, tanto del régimen contributivo como del subsidiado.

- La dinámica empresarial es un tema de gran importancia, al permitir corroborar y entender la estructura comercial y económica de una región, municipio o departamento. Según Confecámaras, cuya principal fuente de información es el Registro Único Empresarial y Social (RUES), en Colombia en el 2018 se crearon en el país 271.582 unidades productivas; 55.556 sociedades y 216.026 personas naturales, evidenciando un gran auge en temas de crecimiento de unidades productivas y formalización; en este periodo el número de personas naturales matriculadas exhibió un incremento al pasar de 209.979 a 216.026. a nivel nacional.

Este panorama nacional no es ajeno a la situación del departamento, puesto que en el 2019 existe un reporte para el Cauca de 26.275 unidades productivas (entre matrículas y renovaciones), de las que se desglosan 22.896 personas naturales, 2.683 asociaciones y fundaciones, 2,675 sociedades por acciones simplificadas (SAS), 385 sociedades limitadas, 323 cooperativas, entre otro tipo de organizaciones.

- la inversión y el flujo de la dinámica económica del departamento del Cauca se basa principalmente en firmas con mercados pequeños que aún no logran potencializar las ventajas comparativas que posee la región, sin embargo, el auge de las grandes firmas ha sido un pilar significativo para dar impulso a la economía.

El presente informe fue elaborado por la Cámara de Comercio del Cauca, siguiendo los parámetros fijados en la Circular Externa No. 2 del 23 de noviembre de 2016 y publicada en el Diario Oficial No. 50.067 del 24 de noviembre de 2016.



Santander de Quilichao
Calle 4 No. 8 -18
Teléfono: (0_2) 829 22 28

Popayán
Carrera 7 No. 4 - 36
Teléfono: 8243625 Fax: Ext. 122
E-mail: cccaUCA@cccaUCA.org.co

El Bordo
Calle 7 con Carrera 4ta (Esquina)
Teléfono: (0_2) 8262079

REFERENCIAS BIBLIOGRAFICAS:

Banco de la República. (2018-2019). Actividad económica, mercado laboral y cuentas financieras.

Departamento Nacional de Planeación (DNP). (2018 – 2019). Cuentas nacionales.

Departamento Administrativo Nacional de Estadística (DANE). (2018 – 2019). Indicadores coyunturales. Gran Encuesta Integrada de Hogares (GEIH).

Ministerio Nacional de Educación de Colombia (2018). Sistemas de educación.

Ministerio de Salud y Protección Social de Colombia (2018). Estadísticas anuales.

Registraduría Nacional del Estado Civil de Colombia (2019). Resultados Autoridades Locales.



Santander de Quilichao
Calle 4 No. 8 -18
Teléfono: (0_2) 829 22 28

Popayán
Carrera 7 No. 4 - 36
Teléfono: 8243625 Fax: Ext. 122
E-mail: cccaUCA@cccaUCA.org.co

El Bordo
Calle 7 con Carrera 4ta (Esquina)
Teléfono: (0_2) 8262079

www.cccaUCA.org.co